

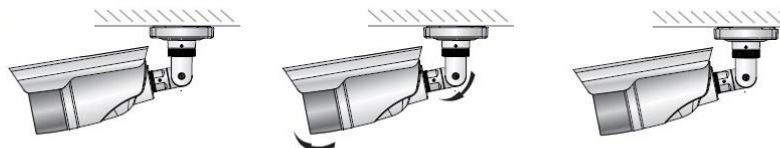
Цифровая видеокамера Инструкция по установке

Модель: **СТV-HDB3620A**

**АHD 2.0 Мп камера
всепогодного исполнения
с ИК - подсветкой**

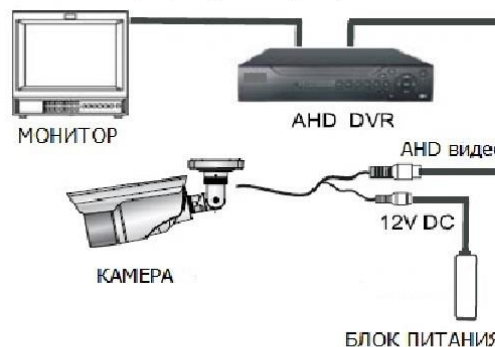
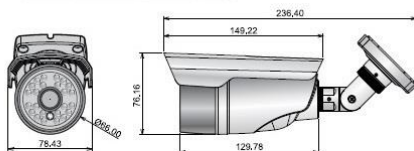


Установка



- 1) Закрепите кронштейн к поверхности.
- 2) Настройте расположение камеры.
- 3) Зафиксируйте камеру на кронштейне.

Габаритные размеры:



Внимание:

- Поддача питания допустима только после завершения установки камеры
- Заземлите контакт GND

Комплектация:

- ключ для регулировки камеры
- крепежный комплект

ВНИМАНИЕ:

- 1) Избегайте касания ПЗС матрицы и линзы объектива
- 2) Избегайте установки видеокамеры в местах с высокой температурой и влажностью, а так же на вибрирующей поверхности
- 3) Не направляйте объектив видеокамеры на источники яркого света
- 4) Не используйте нерекондованные источники питания

Технические характеристики

Параметры	СТV-HDB3620A
Тип видеосенсора	1/3" CMOS SONY EXMOR IMX 322 + NVP2441
Эффективных пикселей	1920 (Г) x 1080 (В) (2 Мп)
Стандарт видеосигнала	PAL / NTSC
Механический ИК-фильтр	есть
Разрешение	25 (30) кадр / сек @ 1080p
Отношение сигнал/шум	Более 50 дБ (APU выкл.)
ИК-подсветка	23 ИК- диода диам.5 мм, эффективная дальность 20 метров
Баланс белого	Авто
Чувствительность	0 Лк (ИК вкл.)
Объектив	f= 3.6 мм
Видеовыход	AHD CVBS
Питание	12V DC ±10%
Потребляемая мощность	Макс.:300 mA/12V DC (ИК вкл.)
Рабочая температура	- 40 °С ~ 50 °С
Влажность	Макс. 90% RH
Габаритные размеры	236 мм (Д) x 78 мм (Ш) x 77 мм (В)

Спецификация может быть изменена без предварительного уведомления.